



脚痩せ

マキアエディター・高橋美智子が試しました 脚ボトックス+脚メソダイエット

ダイエット効果の出にくい脚こそ、クリニックに頼るべきパーツ。最新の脚痩せ施術にトライ

野あおい院長
医科大学医学部卒、
の学会へも積極的
参加、最新の美容医
手かける名医



JUDGE!

コストパフォーマンス —
3回の施術で効果が出るのとこととで、
トータルで考えるとまだまだ高め


痛みの目安 —

個人差はあるけど、かなり痛め。一回
に打つ回数も多いので我慢は必要

その後は?

2、3日は痛さとむくみがあり、部分
的に青アザができる。念入りにマッサ
ージュすると楽になった

瘦せるだけでなく、形よく
細くするのがこの合わせ技！
むくみやすくて象脚タイプの私で
も細くなれる秘策があると聞き、い
ざ、あおいクリニックへ。「ボトック
ス注射で筋肉のたるみを抑えたいう
えで、脂肪分解剤を注入すると、た
だ細くなるだけでなく、形のいい脚に
なるんです」(中野院長。表皮麻酔
をし、痛みを感じないよう保冷剤で
冷やしてからまずはボトックス。横
に筋肉が張り出した内ふくらはぎと
外ふくらはぎに注入！その後脂肪
溶解注射をふくらはぎ全体に各15カ
所ほど。我慢できる痛みだけど、注
射嫌いの私は施術中、ずっと緊張し
っぱなし。そのかいあって0.5cm減！



予算
¥29400
脂肪分解注射1回
¥168000
実際ボトックス(ふくらはぎ+足指)1回



ちょっと
痛いけど、
ガマン〜

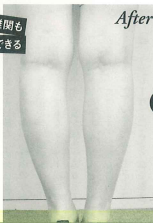
あおいクリニック
☎03(3569)0686

東京都中央区銀座5-5-13
京口ビル5F
⑩10:00~19:00 ⑪木・日・祝
初診料 ¥3150
<http://www.aoi-clinic.com/>

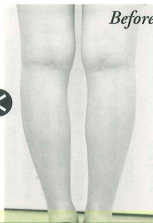


脚痩せという離開も
確実にクリアできる

当日は、筋肉痛のよ
うな痛みとむくみ
があったものの、なん
となく全体的に引き
締まった!? 効果は
徐々に現れるのとこ
とだから、3カ月後
がかなり楽しみ!



After



Before

2
1 トータルの注入量はボトックス
(注射器小)が7cc、メソダイエット
が11cc。これで両脚分 2 ボト
ックス、メソダイエット両方とも
手打ち。脂肪や筋肉のある場所を
見極め、細かくデザインしていく